

令和6年度

都市共済スマホDE

ウォーキングイベント開催！

いつでも、どこでも取り組むことができるウォーキングを通して運動習慣づくりを始めてみませんか。目標累計歩数の達成を目指して頑張りましょう。

開催期間 **令和6年9月1日（日）～10月31日（木）まで**
対象者 **スマートフォンをお持ちの組合員（被扶養者は除く）**

期間中に下記の目標累計歩数を達成した方に
Amazon ギフト券（最高2,000円）を贈呈します

歩く
WAON POINT
も貯まる！



イベント2カ月間の目標累計歩数

480,000歩以上	2,000円
380,000歩以上	1,000円
280,000歩以上	500円

【参加資格の停止について】

歩数等について疑義が生じた場合、事務局より参加者へ連絡のうえ、参加を停止する場合があります。開催趣旨をご理解のうえご参加いただきますようお願いいたします。

【反映される歩数】

ウォーキングイベントで反映される歩数には上限があり、1日2万歩を超える歩数は反映されませんので、ご注意ください。



エントリー期間

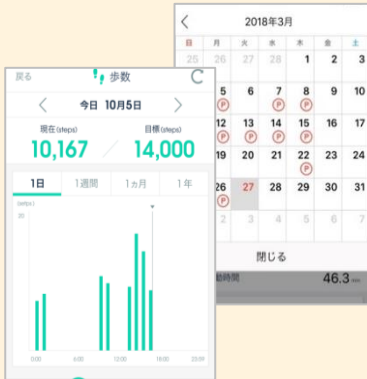
令和6年7月15日（月）から8月31日（土）まで

イベント参加方法

裏面をご参照ください

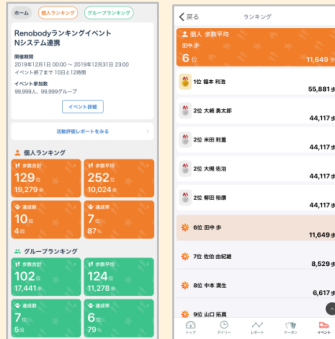
スマホアプリで簡単に参加！

歩数計アプリ「RenoBody」から簡単に参加できます。連携するとWAON POINTも貯まる、お得な健康管理アプリです。



個人でランキング！

個人でランキングを競います。アプリから順位を確認してみましょう！



期間中の歩数でプレゼントがもらえる！

期間中の累計歩数が目標歩数に達成する（※上記参照）と「Amazon ギフト券」がもらえます。（11月中旬に配信予定です）



【アプリに関する問い合わせ先】
MAIL: event-support@renobody.jp
RenoBodyホームページ <https://renobody.jp/>


●●●イベント参加に関する注意事項●●●

- ① イベント期間中、アプリ内で参加者名（ニックネーム）、所属所市名、イベント期間中の歩数が公開されます。
- ② 本イベントに係る体調管理、スマホアプリ及びID、パスワード等の管理は参加者の自己責任で行っていただきます。
- ③ 本イベントに関する参加者の行為と結果については北海道都市職員共済組合及びサービス提供事業者は責任を負うことはありません。

イベント参加方法

01 RenoBodyアプリをダウンロード

QRコードを読み取れない場合、各アプリストアで「検索」→「RenoBody」で検索してください。



02 RenoBodyユーザ登録

1 新規登録を選択

※前回ご利用されていた方は「ログイン」よりお進みください。



2 アカウント作成

メールアドレス、またはSNSアカウントで登録



3 初期登録へ進む

画面のご案内に従ってご登録ください



登録完了!

03 イベントに参加 (エントリー期間: 8月31日24:00まで)

4 トップ画面下の「イベント」をタップ



5 イベントコードを入力して「イベントに参加する」をタップ




イベントコード **T O S H I 0005**

イベントコード入力後に「参加者ID」「パスワード」をご入力いただきます。

■参加者ID

組合員証の【記号※】+【番号】



【組合員証記号変換一覧表】

北都市は→1001	北都市し→1013	北都市おき→1021	北都市しあ→1028
北都市お→1005	北都市る→1014	北都市むに→1022	北都市しき→1029
北都市む→1006	北都市と→1015	北都市あか→1023	北都市るな→1030
北都市あ→1007	北都市わ→1016	北都市とふ→1024	北都市るし→1031
北都市ひ→1009	北都市ひは→1017	北都市とす→1025	
北都市ゆ→1011	北都市ほ→1018	北都市いみ→1026	
北都市い→1012	北都市はすい→1020	北都市いし→1027	

例: 記号 北都市ほ 番号 999 の場合
→ **1018999**

※記号は左表のとおり置き換えてください。
記号のあとにゼロやハイフン等は入れず、続けて番号を入力してください。

■パスワード

生年月日 8桁の数字

例: 2021年9月1日生の場合
→ **20210901**

エントリー完了!