

預託金の運用状況をお知らせします。

北海道都市職員共済組合では、全国市町村職員共済組合連合会が管理する退職等年金経理及び経過的長期経理資産から資産の一部を預託を受けて管理・運用しています。その運用内容は、縁故地方債の引受け、他経理への資金の貸付、普通預金等による短期の資金運用です。

預託金の運用状況(退職等年金預託金管理経理)

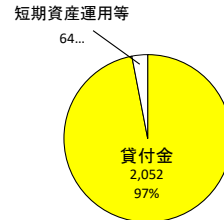
北海道都市職員共済組合

令和3年度

(単位:百万円)

資産区分	時価総額		修正総合利回り
		構成割合	
貸付金	2,052	97.0%	1.00%
短期資産運用等	64	3.0%	0.00%
合計	2,116	100.0%	0.97%

<令和3年度時価総額>



注1 それぞれの項目は、単位未満について四捨五入しているため、必ずしも合計と一致しない。

注2 修正総合利回り=(実現損益+未収収益増減)÷(簿価平均残高+前期末未収収益)×100(%)

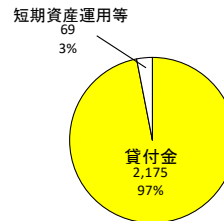
- * 預託金は、地方公務員等共済組合法施行令第17条の2第1項第5号の規定に基づき、組合員の福祉の増進又は地方公共団体の行政目的の実現に資するように管理を行っている。
- * 全国市町村職員共済組合連合会構成組合の退職等年金預託金運用に関する事務取扱要領5に係る公表資料である。

(参考)令和2年度

(単位:百万円)

資産区分	時価総額		修正総合利回り
		構成割合	
貸付金	2,175	96.9%	1.00%
短期資産運用等	69	3.1%	0.00%
合計	2,244	100.0%	0.98%

<令和2年度時価総額>



預託金の運用状況(経過的長期預託金管理経理)

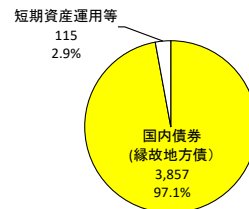
北海道都市職員共済組合

令和3年度

(単位:百万円)

資産区分	時価総額		修正総合利回り
		構成割合	
国内債券(縁故地方債)	3,857	97.1%	1.01%
短期資産運用等	115	2.9%	0.00%
合計	3,972	100.0%	1.00%

<令和3年度時価総額>



注1 それぞれの項目は、単位未満について四捨五入しているため、必ずしも合計と一致しない。

注2 修正総合利回り=(実現損益+未収収益増減)÷(簿価平均残高+前期末未収収益)×100(%)

- * 預託金は、地方公務員等共済組合法施行令第17条の2第1項第5号の規定に基づき、組合員の福祉の増進又は地方公共団体の行政目的の実現に資するように管理を行っている。
- * 全国市町村職員共済組合連合会構成組合の経過的長期預託金運用に関する事務取扱要領5に係る公表資料である。

(参考)令和2年度

(単位:百万円)

資産区分	時価総額		修正総合利回り
		構成割合	
国内債券(縁故地方債)	4,023	97.1%	1.14%
短期資産運用等	122	2.9%	0.00%
合計	4,145	100.0%	1.13%

<令和2年度時価総額>

